



Sede Zonale
Via A. Manzoni 17
20093 Cologno Monzese
Tel 02-36632434

RICHIESTA PERMESSO DI SOGGIORNO DI LUNGA DURATA CE **(EX CARTA DI SOGGIORNO)**

DATI ANAGRAFICI

- **Fotocopia del passaporto** del richiedente in corso di validità e di ciascuno dei figli inseriti nel permesso solo le pagine con dati e scadenza
- Se coniugato: dati anagrafici del coniuge
- **Marca da bollo di € 16,00**
- **Fotocopia del permesso di soggiorno**
- **N° 2 fotocopie carta d'identità e codice fiscale**
- Autocertificazione di stato di famiglia e di residenza;
- **Fotocopia codice fiscale del richiedente** e di ciascuno dei figli inseriti nel permesso
- **TEST D'ITALIANO**

Per l'alloggio: originale e fotocopia del certificato d' idoneità alloggiativa rilasciata dal comune oppure originale e fotocopia del certificato di idoneità igienico- sanitario dell'alloggio rilasciato dall'ASL

AGGIORNAMENTO CARTA

- **CAMBIO DI DOMICILIO:** fotocopia ricevuta anagrafe
- **INSERIMENTO FIGLIO MINORE NATO IN ITALIA:** fotocopia permesso/carta soggiorno genitore/genitori; fotocopia passaporto genitore/genitori con iscrizione figlio o passaporto del figlio (se da solo) o foglio consolare con la foto in sostituzione del passaporto; fotocopia dell'atto di nascita con maternità e paternità del figlio
- **DATI PASSAPORTO** o fotocopia nuovo passaporto e compilazione del
- **NUOVE GENERALITA'** Fotocopia dichiarazione rilasciata dalla Rappresentanza Diplomatica/Consolare del Paese di appartenenza attestante che le nuove generalità anagrafiche si riferiscono alla medesima persona (Es. acquisto cognome del marito in seguito a matrimonio) Fotocopia **NUOVO CODICE FISCALE**

MOTIVI FAMILIARI

- Certificato di stato di famiglia o autocertificazione
- Cud anno precedente o dichiarazione (del coniuge o del genitore)
- Ultime 3 buste paga (del coniuge o del genitore)
- Copia contratto di soggiorno (del coniuge o del genitore convivente)
- Copia della carta d'identità, codice fiscale e permesso di soggiorno (del coniuge o del genitore convivente)

Lavoratori dipendenti

- Ultimo **CUD** o dichiarazione dei redditi;
- Fotocopia del contratto di soggiorno;
- **UNILAV;**
- **Ultime 3 buste paga.**

Lavoratori domestici:

- Ultimo CUD o ultima dichiarazione dei redditi;
- **Fotocopia della denuncia di rapporto di lavoro INPS;**
- Fotocopia della ricevuta di invio del contratto di soggiorno allo sportello Unico;
- Ultimi 3 bollettini di versamento dei contributi INPS
- **Copia della carta d'identità del datore di lavoro.**
- **ESTRATTO CONTO CONTRIBUTIVO INPS (da richiedere al Patronato EPAS)**

Lavoratori autonomi:

➤ **Ditta individuale** -

- Certificato di iscrizione alla Camera di Commercio;
- Certificato di attribuzione P.IVA;
- Modello UNICO (dichiarazione dei redditi) e ricevuta di presentazione (se l'attività è stata avviata da più di un anno)

➤ **Società**






- Visura camerale della società di data recente;
- Certificato di attribuzione P.IVA; modello UNICO (dichiarazione dei redditi) e ricevuta di presentazione (se l'attività è stata avviata da più di un anno)

➤ **Collaborazione a progetto**

- Contratto di lavoro a progetto nel quale siano indicati la durata della presentazione ed il corrispettivo;
- **Modello UNICO** (dichiarazione dei redditi), ove posseduto; ultime 3 buste paga;

➤ **Liberi professionisti**

- Iscrizione all'albo del libero professionista;
- **Modello UNICO** (dichiarazione dei redditi) e ricevuta di presentazione (se l'attività è stata avviata da più di un anno)
- Si avvisa inoltre che tutta la documentazione necessaria per l'inoltro della richiesta deve essere prodotta sia in originale che in FOTOCOPIA.

Per FAMIGLIE composte da: (Compreso il richiedente)		Redditi 2016	Redditi su base mensile
	1 PERSONA	5.824,91 €	485,41 €
	2 PERSONE	8.737,36 €	728,11€
	3 PERSONE	11.649,82 €	970,75€
	4 PERSONE	14.562,27€	1.213,52€
	5 PERSONE	17.474,73 €	1.456,22€